






Malha  
**RIBANA MOLETOM PV D 66% PES 32% CV 2% PUE (L:0,70 G:350)**

Código  
**30.M009.00260**

NCM  
**60063220**

Composição  
**66% POLIESTER, 32% VISCOSE, 2% ELASTANO**

| Dados   | Especificação | Tolerância |
|---|---------------|------------|
| Gramatura (g/m <sup>2</sup> ):                          | 350           | +/- 5%     |
| Rendimento (m/kg):                                      | 2,04          | +/- 5%     |
| Peso aproximado do rolo (kg):                           | 15            | -          |
| Limite aceitável de falhas por rolo:                    | 8             | -          |
| Largura (Mt)  | 0,7           | ± 2%       |
| Alt. Dimensional a Lavação Comprimento Tumbler (%):     |               | ± 2%       |
| Alt. Dimensional a Lavação Largura Tumbler (%):         |               | ± 2%       |
| Torção a Lavação (%):                                   | 5             | Máximo     |
| Tempo de Descanso:                                      | 48 Horas      | -          |
| Sentido / Pé:   | Não apresenta | -          |
| Característica Barrado:                                 | Não apresenta | -          |
| Característica Contaminações:                           | Não apresenta | -          |
| Variação de Cor Entre Lotes e ao Padrão (Escala Cinza): | 4             | Mínimo 3   |

| Orientação de Conservação   |   |
|---|---|
|  | - Temperatura máxima de lavagem 30°C<br>- Processo normal                                 |
|  | - Não alvejar   |
|  | - Possível secagem em tambor<br>- Temperatura normal, temperatura de exaustão máxima 80°C |
|  | - Temperatura máxima da base do ferro de 110°C sem vapor                                  |
|  | - Não limpar a seco   |

Recomendações acima são válidas considerando o tecido, e não necessariamente servirão para o artigo confeccionado em função da possível aplicação de outros processos de acabamento e acessórios.

### Recomendações gerais

Em função da estrutura, pode haver variação entre tecido e ribana;  
Composê de cores claras com cores escuras devem ser testadas previamente;  
Recomendamos a confecção de uma peça piloto antes da produção;  
Não aceitamos reclamação / devolução de produtos cortados e ou beneficiados, com processo de lavanderia, tingimento, estamparia, etc.

### Recomendações Adicionais

Em tecidos de malha usar agulhas ponta bola (SES / FFG PONTA BOLA FINA OU SUK / FG PONTA BOLA MÉDIA).  
A agulha deve ser a mais fina possível (diâmetro).  
Inspeccionar as agulhas em intervalos regulares e se as mesmas mostrarem sinais de ponta cortante ou áspera é necessário trocá-las.  
Algumas vezes a máquina pode estar fora de regulagem, o que permite o contato entre metais causando danos à ponta da agulha. Reajustar se for necessário.  
Barra de agulha fora da altura especificada pelo fabricante da máquina ou chapa da agulha com furo muito largo ou estreito, podem provocar furos de agulha.  
Verificar presença de arestas afiadas na chapa de agulha, impelente e calcador, que possam provocar corte do tecido durante a costura.  
Usar o mínimo de pressão no calcador, de forma que os fios do tecido possam deslizar quando a agulha penetra no tecido.  
Utilizar óleo de silicone nos depósitos da máquina ajudará a reduzir a fricção entre linha, agulha e tecido.  
Reduzir a velocidade da máquina até uma velocidade aceitável, isto minimizará o rompimento da linha devido ao aquecimento da agulha.  
Evitar qualquer estiramento do tecido durante as costuras.